



## PM FÖR DELTAGARE PÅ MUDDY PAWS 19-20 SEPTEMBER 2020

### SEKRETERIAT

I sekretariatet anmäler du dig, hämtar ut nummerlapp och t-shirt tidigast en timme före din personliga starttid. Se i startlistan vilken starttid du har. Tänk på att ha din biljett färdig antingen i telefonen eller utskriven. Håll 2 meter avstånd till andra deltagare om det är kö till sekretariatet. Vi kommer att ha handsprit i anslutning till sekretariatet.

### STARTOMRÅDE

Beträd startområdet tidigast 10 minuter före din personliga starttid. Startlistan publiceras i samband med PM men din tid kan ändras upp till 10 minuter. Den slutgiltiga startlistan publiceras fredag 18 september.

### NUMMERLAPP

Din nummerlapp får du i Sekretariatet tillsammans med din T-shirt. Fäst din nummerlapp på framsidan av din T-shirt och bär den under hela loppet. Du får säkerhetsnålar att fästa nummerlappen med i din T-shirt.

### PARKERING

Vi kommer att hålla till bakom ridhuset och vi kommer att skylta tydligt för att du ska hitta. Tänk på att komma först en timme före din personliga starttid och åka hem när du är klar. Vi tillåter ingen publik i år.

### FACILITETER

Runsten Equestrian är en stor anläggning med många människor, hundar och hästar. Vi måste hjälpas åt för att inte störa den dagliga verksamheten. Toaletter och Restaurang finns i ridhuset vilket hålls öppet för oss. Dessa toaletter är de vi får använda. Tänk på att släppa fram funktionärer i kön så att de hinner tillbaka till sina stationer så fort som möjligt.

**Det är självklart superviktigt att alla plockar upp efter sina hundar!**

### PÅ BANAN

-Springa om någon

Om du önskar springa om någon, ropa när du närmar dig så att ekipaget framför kan flytta sig åt sidan. Om någon vill springa om dig, flytta er åt sidan och låt de komma förbi ordentligt innan ni börjar springa igen. Det går fortast för alla att komma vidare. Det är absolut förbjudet att springa om på ett hinder. Tänk på att hålla avstånd till andra deltagare.

-Skyttestation

Vid skyttestationen kommer det att finnas en straffrunda. Om du missar målet så kommer du att få springa den. Straffrundan är tydligt uppmärkt. Du kommer att skjuta med luftgevär. Luftgevären är laddade och klara när du anländer till stationen och du behöver bara sikta och skjuta. Gevären ger ingen rekyl och är i stort sett ljudlösa. Var noga med att följa funktionärernas instruktioner. Om du skulle vilja ha hjälp att hålla i din hund under tiden du skjuter så be en funktionär om hjälp. Gevären desinficeras mellan varje deltagare av våra banvärdar.

### -Avstå hinder

Vår förhoppning är att vår bana ska vara lagom svår för alla tävlande men om du känner att ett hinder är en för stor utmaning för dig eller din hund, tveka inte att gå runt det. Du kommer att tilldelas en tilläggstid men det absolut viktigaste är att både du och hunden är bekväma med alla hinder. Ni är ett team och genomför loppet tillsammans!

### -Funktionärer

Funktionärer finns på plats på banan för att hjälpa dig som deltagare. Lyssna noga på funktionärens instruktioner. Om en funktionär upplever att din hund är obekväm i en situation kan denna komma att be dig gå runt hindret. I detta fall är du skyldig att göra det trots tidstillägg. Funktionärerna har rätten att avvisa tävlande ekipage från banan och, i samråd med domare, diskvalificera er från tävlingen.

### -Märkning och skyltar

Nytt för i år är att stora delar av banan har markerats med ett streck på marken. Följ alltid strecket och om den saknas är det avspärrningsband på båda sidor om dig som springer. 8 km i terrängen följer du en röd/vit snitsel. I de fall banans riktning inte är självklar kommer det att finnas pilar som visar riktning. Följ alltid dem och korsa aldrig en avspärrning. I stort sett alla hinder ska tas tillsammans med din hund. Om något hinder enbart ska genomföras av föraren så står det tydligt på en skylt. Om något hinder enbart ska genomföras av hunden står även det tydligt på skylten. Samtliga hinder går att avstå mot ett tidstillägg.

## **VID OLYCKSFALL**

Om du skulle skada dig så gå till sekretariatet eller be närmsta funktionär om hjälp. Vid akuta tillstånd ska 112 tillkallas.

## **FÖRSÄKRING**

Du är själv ansvarig för att ha gällande försäkring på dig och din hund.

## **VACCINATIONER**

Tänk på att ta med hundens vaccinationsintyg. Stickprov kan förekomma.

## **UTRUSTNING**

Du ska ha ett höft/midjebälte på under tävlingen där din hund är fäst i dig via ett koppel på max 3 meter med expanderande del. Kopplet ska vara fäst i hundens sele. Om du önskar ha ett fast halsband på din hund så går det bra att ha utöver selen där kopplet är fäst.

## **FRÅGOR OCH KONTAKT**

De flesta frågor kan du få svar på i sekretariatet.

Om du behöver nå oss på telefon under dagen så kan ring i första hand Felicia som har lättast att svara i telefon.

Felicia 070-3863115

David 070-7595478

Kristian 070-9410751

Övrig kontakt och frågor hänvisar vi till vår mail [info@muddypaws.se](mailto:info@muddypaws.se)

## **VIKTIGAST AV ALLT!**

**Ha det roligt med din hund! Ni gör det här tillsammans och oavsett resultat så är det är samma underbara hund du åker hem med som du kom hit med!**

# TÄNK PÅ DETTA!



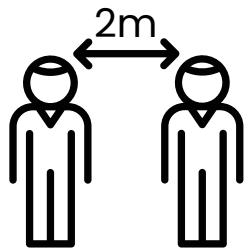
Tvätta händerna så ofta du kan med tvål och vatten



Använd handsprit när du inte kan tvätta händerna




Förbered din biljett innan du går fram till sekretaritet



Håll minst 2 meters avstånd till andra



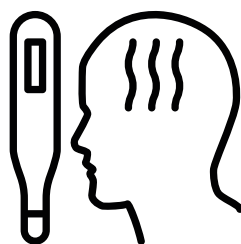
Undvik att ta i hand eller kramas



Beträd startområdet tidigast 10 min före din starttid.



Ingen publik är tillåten



Stanna hemma om du känner dig sjuk



Ingen omkörning på hinder!

